

Reporte global de víctimas

- **Tendencias:** de septiembre 2023 a la fecha de corte, Integralia Consultores registró 560 víctimas de violencia política, lo que se traduce en un promedio de 2.3 víctimas diarias.
- **Víctimas:** 208 personas aspirantes o candidatas, 123 funcionarios o ex funcionarios públicos, 110 políticos o ex políticos, 93 víctimas colaterales y 26 familiares de actores clave.
- **Agresiones:** 195 asesinatos, 172 amenazas, 102 atentados, 21 desapariciones, 15 secuestros y 55 incidentes de otra índole, incluyendo agresiones físicas.
- **Estados más violentos:** Guerrero, Michoacán y Chiapas. Estos estados también son los que cuentan con más municipios de ocurrencia. La violencia se concentra en la región centro del país.

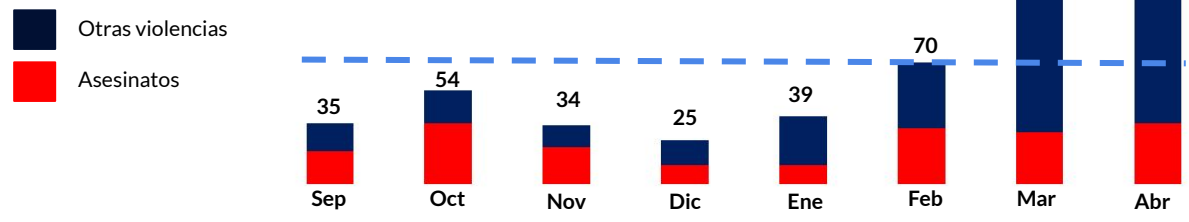
I. Número de víctimas de violencia política a nivel nacional, procesos electorales de 2021 y 2024



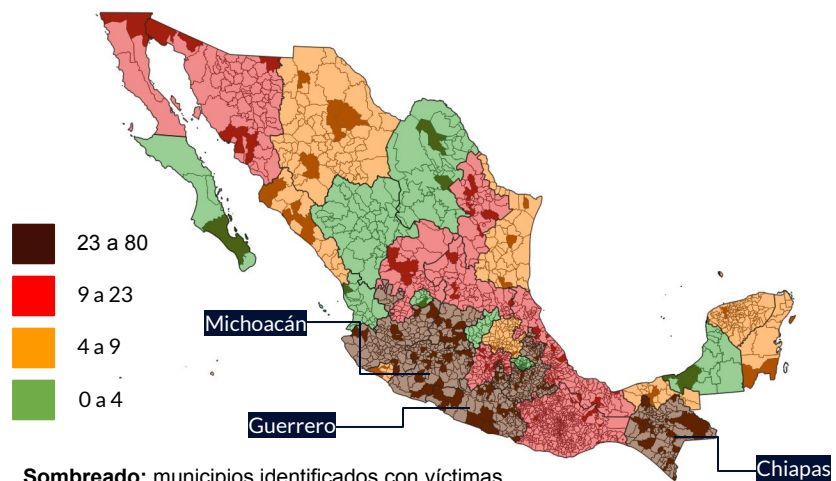
- 560 víctimas registradas a un mes de la elección
- De mantenerse el promedio diario, proyectamos más de 630 víctimas totales después de la elección
- De confirmarse la proyección, habrá más del doble de víctimas que en 2020-2021.

II. Evolución mensual de las víctimas de violencia política a nivel nacional, proceso electoral 2023-2024

Promedio mensual: 70



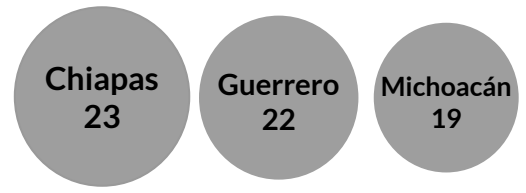
III. Víctimas totales de violencia política por entidad de ocurrencia, proceso electoral 2023-2024



Entidades con más víctimas registradas



Entidades con más municipios identificados con víctimas

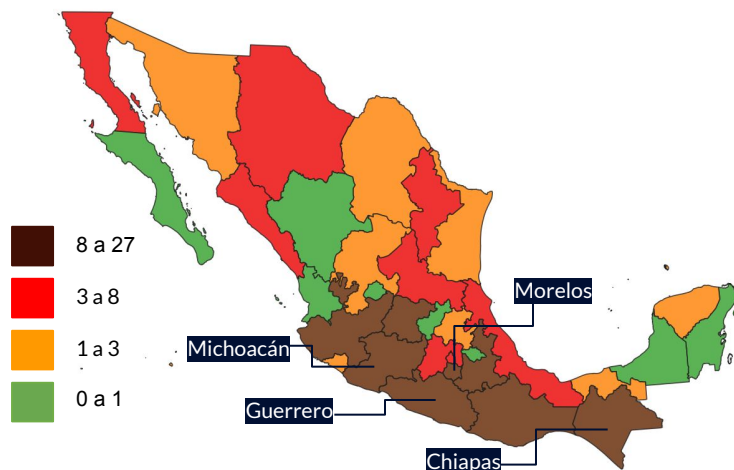


Elaborado por Integralia Consultores con datos en fuentes abiertas. Cifras preliminares.

Zoom en personas aspirantes o candidatas víctimas de violencia política

- Tendencias:** de septiembre 2023 a la fecha de corte, Integralia Consultores registró 208 personas aspirantes o candidatas víctimas de violencia política, lo que se traduce en un promedio de una víctima diaria; 29 son asesinatos. Las entidades más violentas son: Morelos, Michoacán y Chiapas.

IV. Aspirantes o candidatos víctimas de violencia política por entidad de ocurrencia, proceso electoral 2023-2024



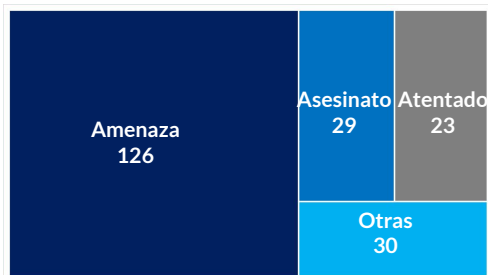
Entidades con más víctimas registradas



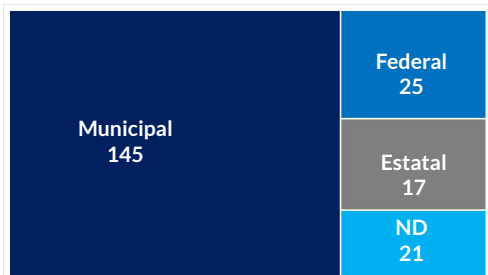
Entidades con más aspirantes o candidatos asesinados




V. Número de víctimas por tipo de agresión a nivel nacional



VI. Número de víctimas por nivel de gobierno a nivel nacional



VII. Número de víctimas por partido político a nivel nacional



VIII. Aspirantes o candidatos víctimas por bloque político a nivel estatal*

Entidad	Partido gobernante	Aspirantes víctimas		
		Totales	Oficialismo	Oposición
Morelos	PES	27	5	22
Michoacán	Morena	26	2	24
Chiapas	Morena	24	8	16
Jalisco	MC	19	0	19
Puebla	Morena	19	11	8
Guanajuato	PAN	11	2	9
Guerrero	Morena	11	5	6
Oaxaca	Morena	9	3	6
CDMX	Morena	8	2	6
EdoMex	Morena	8	6	2
San Luis Potosí	PVEM	6	0	6
Nuevo León	MC	5	0	5
Sinaloa	Morena	4	0	4
Veracruz	Morena	4	1	3
Baja California	Morena	3	0	3
Yucatán	PAN	3	1	2
Chihuahua**	PAN	3	0	0
Sonora	Morena	2	0	2
Tamaulipas	Morena	2	1	1
Campeche	Morena	1	0	1
Coahuila	PRI	1	0	1
Colima	Morena	1	0	1
Hidalgo	Morena	1	0	1
Tabasco	Morena	1	0	1
Zacatecas	Morena	1	1	0

Promedio entre los casos 8 1.9 6

Elaborado por Integralia Consultores con datos en fuentes abiertas. Cifras preliminares.

*Oficialismo se refiere a candidaturas afines al partido gobernante a nivel federal o estatal según corresponda; víctimas oficialistas lo contrario. En el desglose solamente se consideran víctimas con estado identificado.

**Partido no identificado

- **29 PERSONAS ASPIRANTES O CANDIDATAS HAN SIDO ASESINADAS DESDE SEPTIEMBRE DE 2023**
- **55% de las víctimas pertenecían a partidos afines al oficialismo en sus respectivas entidades**
- **86% de las víctimas aspiraban a un cargo de elección municipal**

	Nombre	Puesto al que aspiraba	Entidad	Partido asociado
1	Samantha Gómez Fonseca	Senaduría	CDMX	Morena
2	Miguel Cruz	Presidencia municipal de Villa del Carbón	Estado de México	Morena
3	Dagoberto García	Presidencia municipal de Maravatío	Michoacán	Morena
4	Ricardo Taja Ramírez	Presidencia municipal de Acapulco	Guerrero	Morena
5	Alfredo Giovanni Lezama	Diputación local	Morelos	Morena
6	Juan Pérez Guardado	Presidencia municipal de Fresnillo	Zacatecas	Morena
7	Yair Martín Romero	Diputación federal	Estado de México	Morena
8	Manuel Hernández	Diputación local	Veracruz	Morena
9	Miguel Ángel Zavala	Presidencia municipal de Maravatío	Michoacán	Morena
10	Tomás Morales Patrón	Presidencia municipal de Chilapa	Guerrero	Morena
11	Jaime González Pérez	Presidencia municipal de Acatzingo	Puebla	Morena
12	Martín Pale Santiz	Presidencia municipal de Huixtán	Chiapas	Morena
13	Bertha Gisela Gaytán	Presidencia municipal de Celaya	Guanajuato	Morena
14	Alberto Antonio García	Presidencia municipal de San José	Oaxaca	Morena
15	David Rey González	Presidencia municipal de Suchiate	Chiapas	PRI
16	Diego Pérez Méndez	Presidencia municipal de San Juan Cancuc	Chiapas	PRI
17	Humberto Amezcua	Presidencia municipal de Pihuamo	Jalisco	PRI
18	Julián Bautista Gómez	Presidencia municipal de Amatenango	Chiapas	PRI
19	Alejandro Lanuza	Presidencia municipal de Salvatierra	Guanajuato	PAN
20	Jaime Dámaso Solís	Presidencia municipal de Zitlala	Guerrero	PAN
21	Armando Pérez Luna	Presidencia municipal de Maravatío	Michoacán	PAN
22	Noé Ramos	Presidencia municipal de El Mante	Tamaulipas	PAN
23	Sergio Hueso	Presidencia municipal de Armería	Colima	MC
24	Miriam Nohemí Ríos	Regiduría de Jacona	Michoacán	MC
25	Marcelino Ruíz	Presidencia municipal de Atlixac	Guerrero	PRD
26	Jaime Vera Alanís	Presidencia municipal de Mascota	Jalisco	PVEM
27	Antonio Santiz Gómez	Presidencia municipal de Maravilla Tenejapa	Chiapas	PVEM
28	Francisco Sánchez	Sindicatura de Puerto Vallarta	Jalisco	PVEM
29	Alfredo González	Presidencia municipal de Atoyac	Guerrero	PT

Elaborado por Integralia Consultores con datos en fuentes abiertas. Cifras preliminares.

Metodología: registramos violencia de alto impacto (asesinatos, amenazas, atentados, secuestros, desapariciones, otras) contra políticos o ex políticos, funcionarios o ex funcionarios con puestos directivos y aspirantes a cargos de elección popular para este proceso electoral, así como familiares de los mismos y víctimas colaterales. Así, nos concentramos en actores con mayor capacidad de incidir en el proceso electoral y los gobiernos emanados del mismo y que, por dicho motivo, son de mayor interés del crimen organizado.

Este documento es un resumen con fines de difusión pública del reporte elaborado para clientes de Integralia