


REPORTE
ELECTORAL
INTEGRALIA



ELECCIONES

2023

COAHUILA
EDOMEX



11 de abril 2023

¿QUÉ VEMOS? ¿QUÉ PREVEMOS?

1

Inician las campañas: del 2 de abril al 31 de mayo se llevarán a cabo las campañas para las gubernaturas en el Estado de México y Coahuila, esta última renovará además su congreso local. La jornada electoral será el domingo 4 de junio, con la participación de hasta 15 millones de votantes, equivalentes al 15% de la lista nominal nacional.

2

¿Qué está en juego? Los dos principales bastiones del PRI, **Estado de México y Coahuila, únicas dos entidades en las que no ha habido alternancia en el gobierno.** Además, es la **antesala de la elección presidencial de 2024**, y se pondrá a prueba la capacidad de movilización de las estructuras electorales, la eficacia de las campañas, así como la viabilidad de las coaliciones.

3

¿Qué esperar? Al 8 de abril, las encuestas reflejaban una ventaja de la candidata de Morena, Delfina Gómez, en el Estado de México, mientras que en Coahuila llevaba la delantera el candidato de la coalición PAN-PRI-PRD, Manolo Jiménez. Cabe destacar, sin embargo, que el porcentaje de indecisos es aún alto y **las campañas apenas comenzaron.**

4

El papel de MC. Antes del comienzo de las campañas, Movimiento Ciudadano anunció que no competiría en ninguna entidad, alegando un supuesto acuerdo entre Morena y Va por México para repartirse los estados. En Coahuila, la retirada de MC no implica grandes cambios, ya que su abanderado no sumaba más del 5% de la intención de voto; para el Estado de México, en contraste, el apoyo para Juan Zepeda, precandidato de MC, oscilaba entre el 7% y 15%. Aún es incierto a quién beneficiará la salida de Zepeda, pero algunas encuestas sugieren que la principal beneficiaria sería Delfina Gomez por la capacidad de movilización de Morena en Nezhualcóyotl.


5

Implicaciones rumbo a 2024. Si Morena triunfa en el **Estado de México**, sumaría 21 entidades gobernadas (23 si se le suman Morelos con el PES y San Luis Potosí con el PVEM) . Con ello reforzaría su posición de liderazgo rumbo a la elección presidencial de 2024 y fortalecería su capacidad de movilización electoral en la **entidad con mayor número de votantes.** Si en cambio la coalición del PRI ganara la entidad, la oposición se fortalecería para 2024 a la vez que la candidatura de Claudia Sheinbaum se debilitaría.

¿QUÉ SE ELIGE?

ELECCIONES 2023

2 gubernaturas y 1 congreso local



**Gubernaturas
(2023-2029)**
Coahuila y
Estado de México



**Congreso de Coahuila
(2023-2026)**
25 diputaciones locales

CASILLAS POR INSTALAR



4,020 casillas en Coahuila

20,400 casillas en Edomex

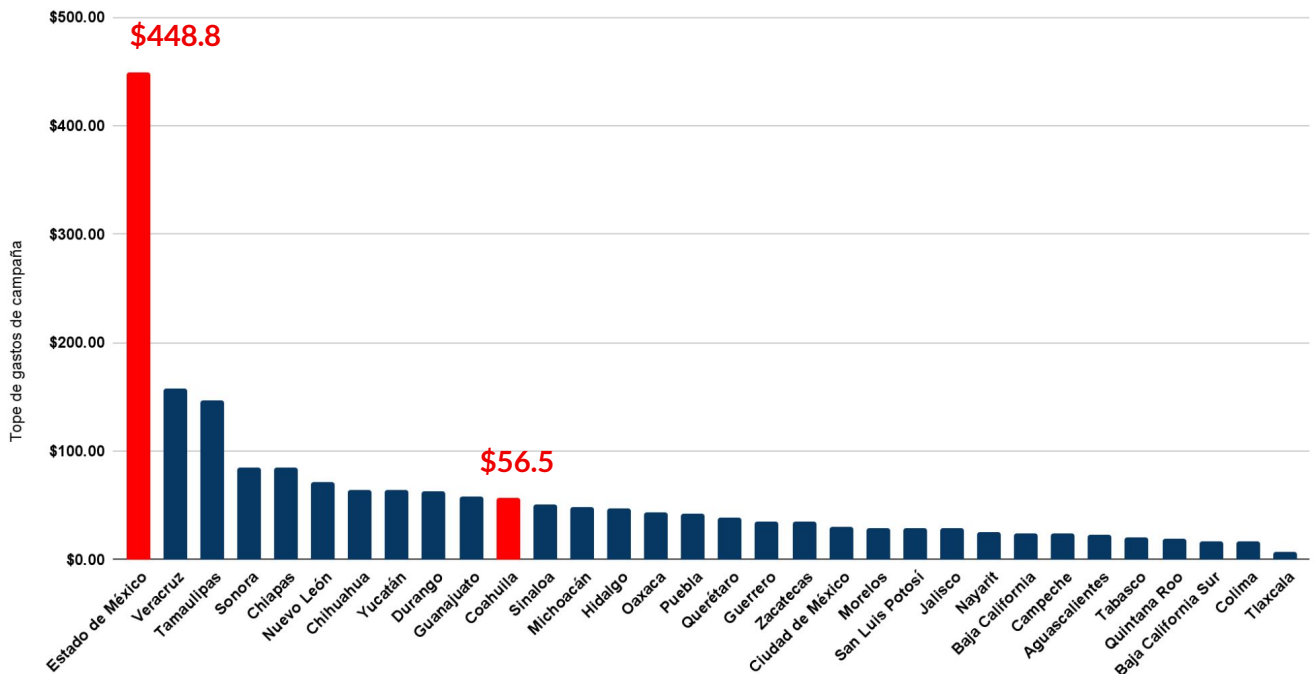
CALENDARIO ELECTORAL GUBERNATURAS

Campañas	Jornada electoral	Cómputos distritales	Toma de protesta
Coahuila: 2 de abril al 31 de mayo	4 de junio	Inician 7 de junio	Coahuila: 1° de diciembre
Edomex: 3 de abril al 31 de mayo			Edomex: 16 de septiembre

Fuente: INE, calendario electoral 2023.

TOPE DE GASTOS DE CAMPAÑA PARA GUBERNATURA ÚLTIMA CAMPAÑA, 2018-2023

Cifras en millones de pesos



Nota: en el caso del Estado de México y Coahuila se incluye el tope de gasto para la campaña de gobernador actual (2023)

Fuente: acuerdo del Consejo General de los 32 OPLES, referente al tope de gastos de campaña para la última elección a la gubernatura

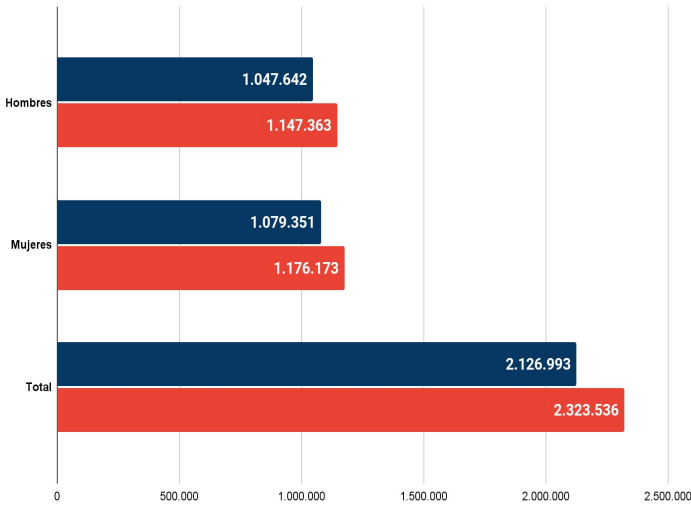
LISTA NOMINAL 2017 VS. 2023

COAHUILA Y ESTADO DE MÉXICO: DIFERENCIAL POR SEXO



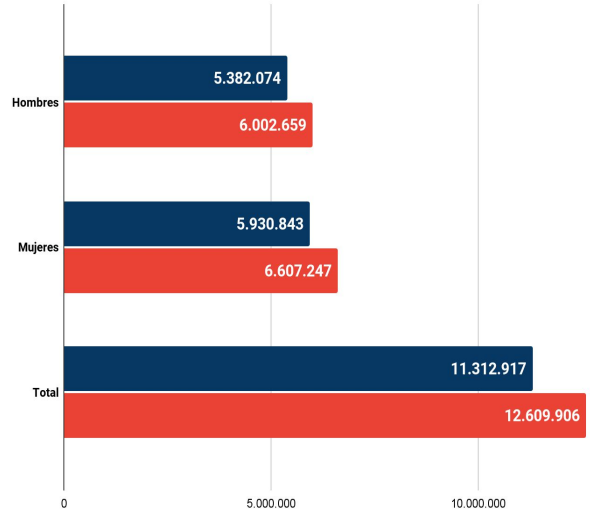
COAHUILA

■ Año 2017 ■ Año 2023



ESTADO DE MÉXICO

■ Año 2017 ■ Año 2023

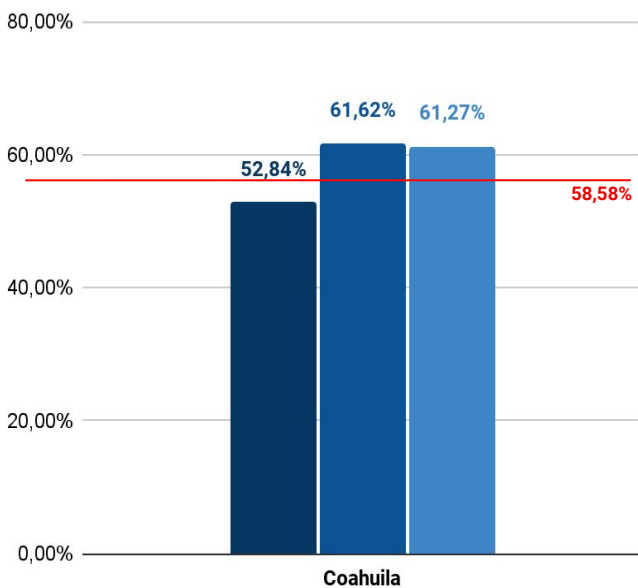


Fuente: Elaboración propia con información del IEC, del IEEM y del INE.

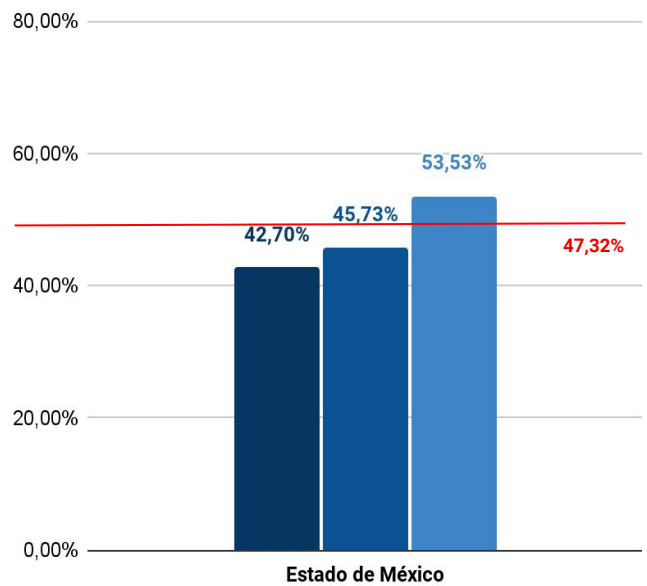
PARTICIPACIÓN CIUDADANA

ELECCIONES A LA GUBERNATURA 2005, 2011 y 2017

■ 2005 ■ 2011 ■ 2017



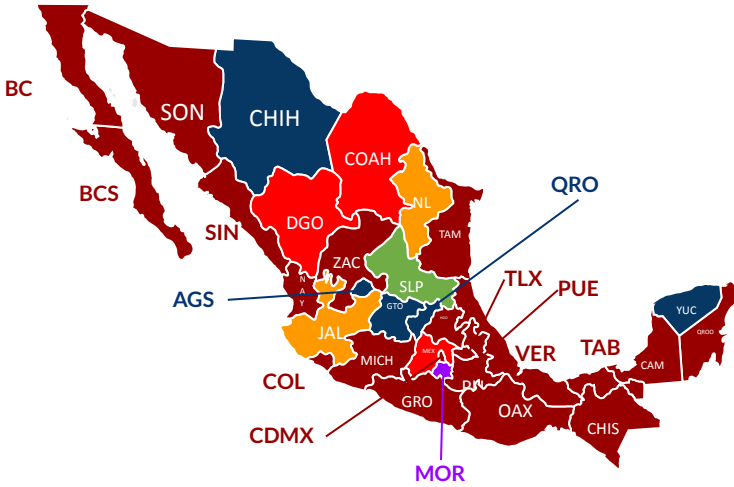
■ 2005 ■ 2011 ■ 2017



Fuente: OPLES Coahuila y Estado de México

DISTRIBUCIÓN DEL PODER POLÍTICO HOY

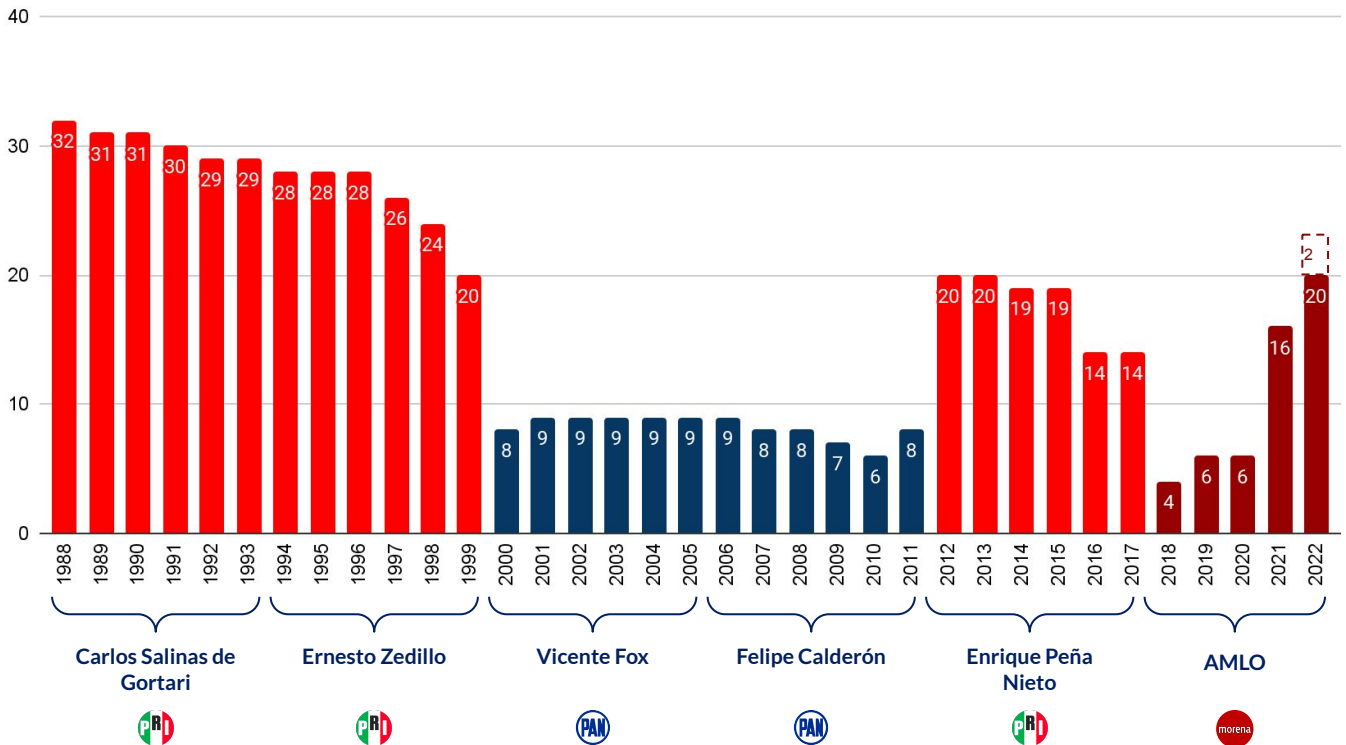
ENTIDADES GOBERNADAS POR PARTIDO POLÍTICO



Partido	No. estados	Población (%)	PIB nacional (%)
morena	20	54.8%	56.3%
PAN	5	12.7%	11.6%
PRI	3	17.4%	13.5 %
MOVIMIENTO CIUDADANO	2	11.2%	14.7%
VERDE	1	2.2%	2.1%
OTROS	1	1.6%	1.1%

Fuente: elaboración propia con información del Inegi

GOBERNADORES DEL PARTIDO DEL PRESIDENTE (1988-2022)



Fuente: elaboración propia.

Nota: si se incluye Morelos, gobernada por el PES, y SLP, gobernada por el PVEM, ambos aliados de Morena, la cifra en 2022 asciende a 22 entidades.

COAHUILA ELECCIONES 2023

PARTIDOS POLÍTICOS



Nacionales

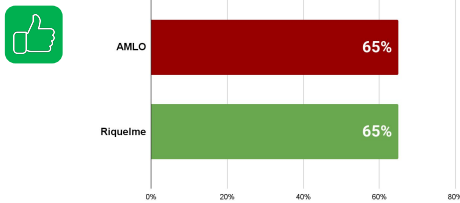
RESULTADOS 2005-2017 VOTOS POR PARTIDO POLÍTICO



GOBERNADOR ACTUAL
Miguel Ángel Riquelme

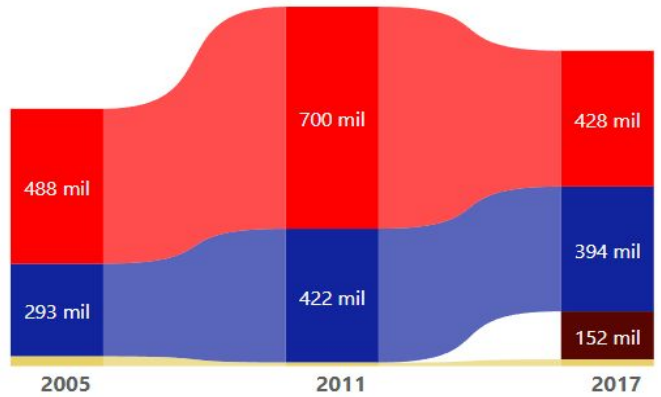
2017-2023

APROBACIÓN AMLO VS. GOBERNADOR



Fuente: Consulta Mitofsky, promedio 2022.


Partido ● MORENA ● PAN ● PRD ● PRI



Fuente: organismo público local electoral.

FUERZA ELECTORAL 2018 VS. 2021 ELECCIÓN DE AYUNTAMIENTOS: VOTOS POR PARTIDO

Partido ● MORENA ● PAN ● PRD ● PRI



Fuente: elaboración propia con datos del OPLE de Coahuila.

CANDIDATOS A GOBERNADOR: MENSAJES DE PRECAMPAÑA



Armando Guadiana

60 años. Empresario del sector minero. Senador 2018-2024. Diputado local por el PRI (1973) y candidato a la gubernatura por Morena (2017). Ingeniero civil y maestro en Investigación de Operaciones por ITESM.

MENSAJES CLAVE

- El cambio verdadero
- Ya se va el PRI
- La lucha es de todos



Manolo Jiménez

39 años. Presidente municipal de Saltillo (2018-2021), secretario de Inclusión y Desarrollo Social de Coahuila (2022-2023), diputado local (2012-2014). Ingeniero industrial y MPA por ITESM.

- La grandeza de Coahuila
- Unidad, alianza
- Futuro para “nuestras familias”



Ricardo Mejía

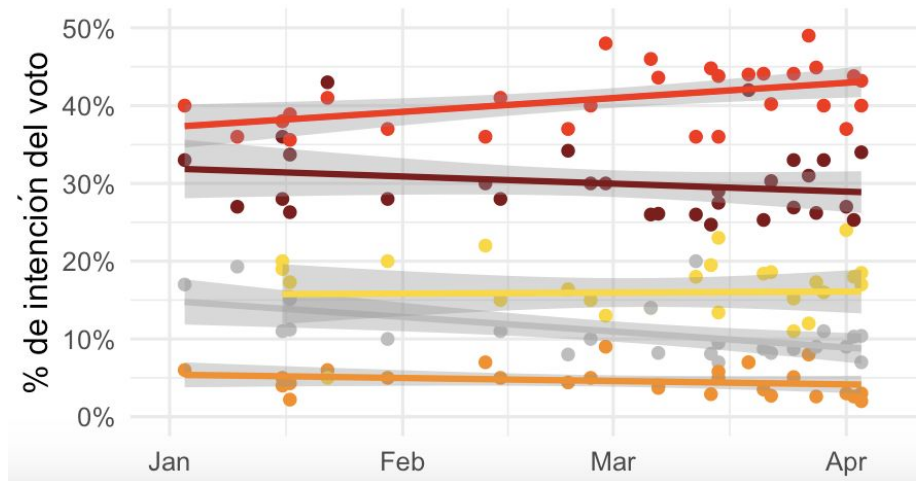
54 años. Subsecretario de Seguridad federal (2019-2023). Diputado federal y local (Coahuila y Guerrero). Licenciado en Derecho por la IBERO. Ha sido abanderado del PRI, PRD, MC, Morena y PT.

- La lucha por el cambio

Fuente: elaboración propia con base en análisis hemerográfico.

POLL OF POLLS

- Candidato
- Armando Guadiana
 - Aún no decide
 - Lenin Pérez
 - Manolo Jiménez
 - Ricardo Mejía



Nota metodológica: el poll of polls de Integralia es un modelo estadístico que pondera el total de las encuestas públicas, reportando el margen de error. Última actualización al 8 de abril de 2023.

ESTADO DE MÉXICO

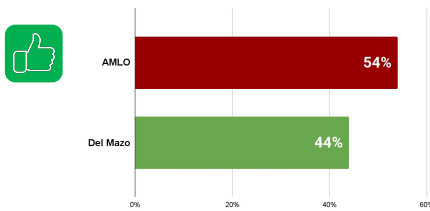
ELECCIONES 2023

PARTIDOS POLÍTICOS



GOBERNADOR ACTUAL
Alfredo Del Mazo
 2017-2023

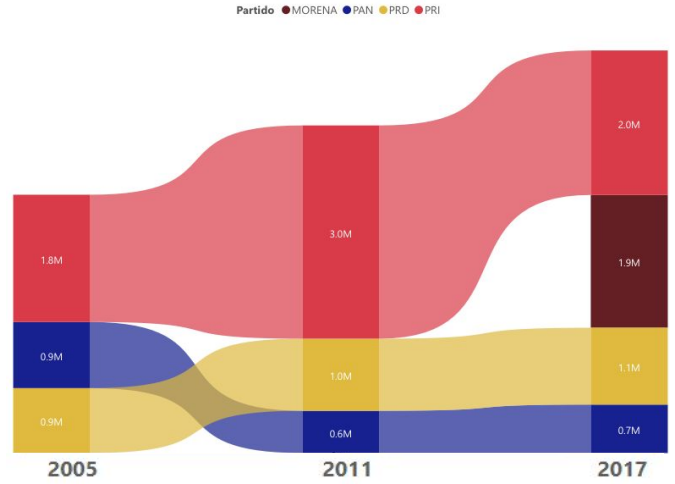
APROBACIÓN AMLO VS. GOBERNADOR



Fuente: Consulta Mitofsky, promedio 2022.

RESULTADOS GUBERNATURA 2005-2017

VOTOS POR PARTIDO POLÍTICO



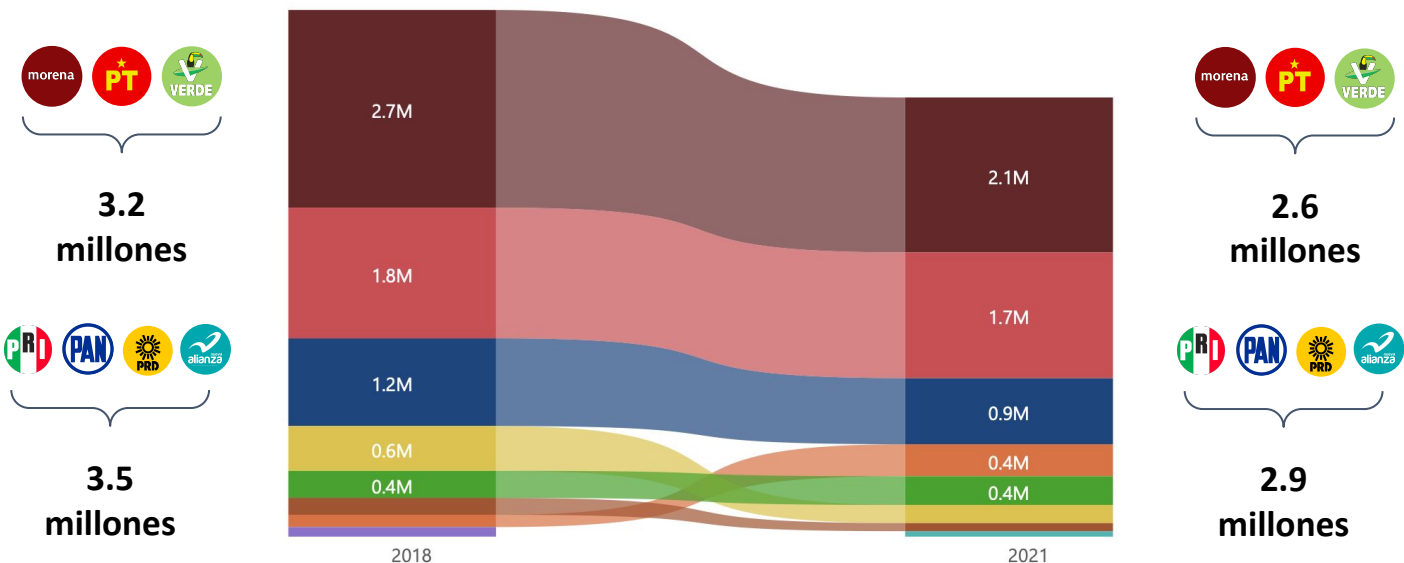
Fuente: organismo público local electoral.

Nota: para fines analíticos se muestran resultados de la coalición

FUERZA ELECTORAL 2018 VS. 2021

ELECCIÓN DE AYUNTAMIENTOS: VOTOS POR PARTIDO

Partido ● MC ● MORENA ● PAN ● PANAL ● PES ● PRD ● PRI ● PT ● PVEM



Nota: para fines analíticos, se sumaron los votos obtenidos por partido individual y por coalición en elecciones de ayuntamientos de 2018 y 2021, y se agrupan en las coaliciones conformadas en 2023.

CANDIDATAS 2023



Delfina Gómez



Alejandra del Moral



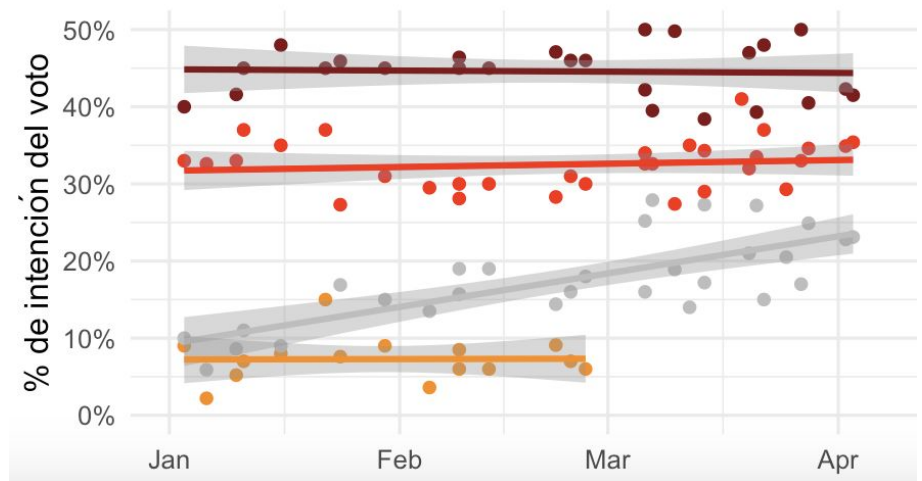
PERFIL	MENSAJES CLAVE
<p>60 años. Ex presidenta municipal de Texcoco (2013-2015). Ex diputada federal, ex senadora (2018-2023). Ex secretaria de Educación Pública Federal (2021-2022)</p>	<ul style="list-style-type: none"> • Orgullo mexiquense • Maestra Delfina • Cambio Edomex
<p>39 años. Fue presidenta del PRI mexiquense. Ex presidenta municipal de Cuautitlán Izcalli. Ex diputada local y federal.</p>	<ul style="list-style-type: none"> • Valiente • Unidos por Edomex • Proyecto de reconciliación

Fuente: elaboración propia con base en análisis hemerográfico.

POLL OF POLLS

Candidato

- Alejandra del Moral
- Aún no decide
- Delfina Gómez
- Juan Zepeda



Nota metodológica: el poll of polls de Integralia es un modelo estadístico que pondera el total de las encuestas públicas, reportando el margen de error. Última actualización al 8 de abril de 2023.

ESCENARIOS ELECTORALES 2023

EJERCICIO HIPOTÉTICO PARA FINES ANALÍTICOS



Morena gana las dos gubernaturas



Morena gana Edomex y VXM gana Coahuila



VXM gana las dos gubernaturas

Morena acumula 22 entidades gobernadas (y 24 en alianza con PVEM-SLP y PES-Morelos). Aumentan las probabilidades de un triunfo holgado de Morena en la elección de 2024. Se fortalece la candidatura de Claudia Sheinbaum por Morena. El PRI pierde sus últimos bastiones electorales y se pone en riesgo su sobrevivencia como partido, así como la coalición opositora para 2024.

Morena gobierna más del 60% de la población del país. Afianza su posición para retener la presidencia en 2024. La candidatura de Sheinbaum por Morena se fortalece hacia 2024. El PRI pierde su bastión más importante y su posición negociadora en la coalición opositora se debilita. Surgen voces en el PAN para ir solos en 2024.

La coalición opositora se fortalece rumbo a 2024. Se debilita la candidatura de Sheinbaum. En el PRI surgen voces para llevar mano en la definición de la candidatura presidencial. Del Mazo surge como aspirante presidencial de la coalición.



Somos una empresa de consultoría en riesgo político, conflictividad social y planeación estratégica.

Este documento es de difusión pública. Para más información sobre nuestros productos y servicios, contactar a denise.canto@integralia.com.mx

COORDINADORES DEL REPORTE

Luis Carlos Ugalde
Ana Vásquez Colmenares
Ximena Mata


COLABORADORES

Carlos Piedra
Josué Jijón
Karen Guriérrez
Marina Reyes
Paulina Creuheras

 [@Integralia_Mx](https://twitter.com/Integralia_Mx)

 www.integralia.com.mx

 **(55) 5280 1347**

 Insurgentes Sur 1647-702 Col. San José Insurgentes, 03900 CDMX