

REPORTE
ELECTORAL 2022



ELECCIONES LOCALES

Aguascalientes, Durango, Hidalgo,
Oaxaca, Quintana Roo y
Tamaulipas

MAYO 2022

¿QUÉ VEMOS? ¿QUÉ PREVEMOS?

1

Posibles resultados electorales: Integralia estima que —con la información a la fecha de corte del 13 de mayo— el oficialismo ganaría cuatro gubernaturas y la oposición dos. Hay tres entidades con una tendencia favorable —y difícilmente reversible— para Morena (Hidalgo, Oaxaca y Quintana Roo); otra más con ventaja a favor del oficialismo, aunque con tendencia a cerrarse rumbo al final de las campañas (Tamaulipas); una entidad con altas probabilidades de victoria para Va por México (Aguascalientes), y otra en la que se observa una contienda tan competida que es difícil establecer un favorito (Durango).

2

¿Qué está en disputa? Para el oficialismo, la elección es una oportunidad de “revancha” para tener una victoria electoral que subsane la derrota legislativa de la reforma eléctrica. Para los partidos de oposición, se trata de demostrar que la correlación de fuerzas se ha emparejado y no solamente son fuertes en el Congreso, sino también en las urnas.

3

Nueva configuración del mapa político de México: si Morena triunfa en cuatro estados, gobernaría 20 entidades federativas. Contando los estados gobernados por el Partido Verde (San Luis Potosí) y el PES (Morelos), la coalición oficialista tendría bajo su control hasta 22 entidades del país.

4

Riesgo político: con este resultado, aumentaría la concentración de poder de López Obrador. Con ello, continúa el proceso de erosión de contrapesos regionales al Ejecutivo federal, ya que la mayoría de los gobernadores de Morena asumen una posición de mimetismo político y subordinación frente al gobierno federal.

5

Implicaciones para la oposición: si la oposición gana dos gubernaturas (y hasta tres en un caso improbable), se fortalecería su fuerza política después de haber logrado rechazar la iniciativa de reforma eléctrica del gobierno. Por el contrario, si solo gana una (Aguascalientes), podría perder el impulso político y generar la percepción de inevitabilidad de derrota política hacia 2024.

6

¿Qué significa rumbo a 2024? Más gubernaturas significa mayor poder de movilización del voto rumbo a la elección presidencial.

¿QUÉ ESTÁ EN JUEGO?

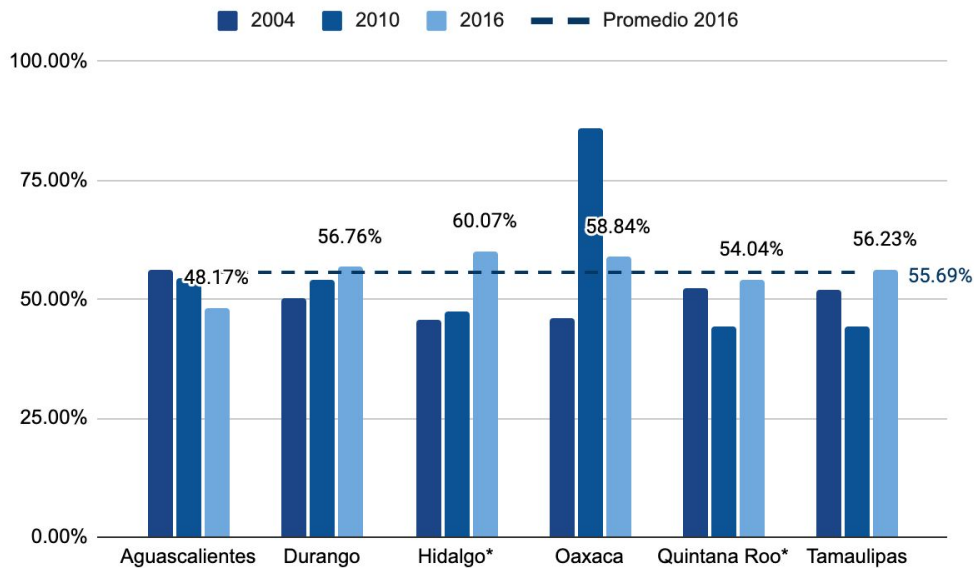
ELECCIONES A LA GUBERNATURA 2022



Entidad y partido en gobierno	Población nacional (%)	PIB nacional (%)
Aguascalientes	1.1	1.26
Durango	1.5	1.16
Hidalgo	2.4	1.53
Oaxaca	3.3	1.43
Quintana Roo	1.5	1.64
Tamaulipas	2.8	2.93
Total	12.6	9.95

Fuente: INEGI, 2022.

PARTICIPACIÓN CIUDADANA EN ELECCIONES DE GOBERNADOR POR ENTIDAD (2004-2016)

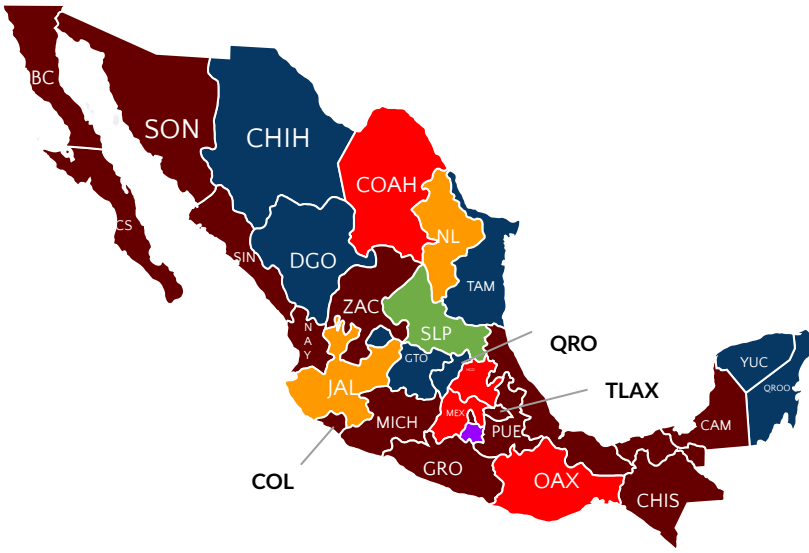


Fuente: Oples, estadística de la participación ciudadana en las elecciones a gobernador 2004-2016.

Nota: En el caso de Hidalgo y Quintana Roo las elecciones de gobernador fueron en 2005, 2010 y 2016.

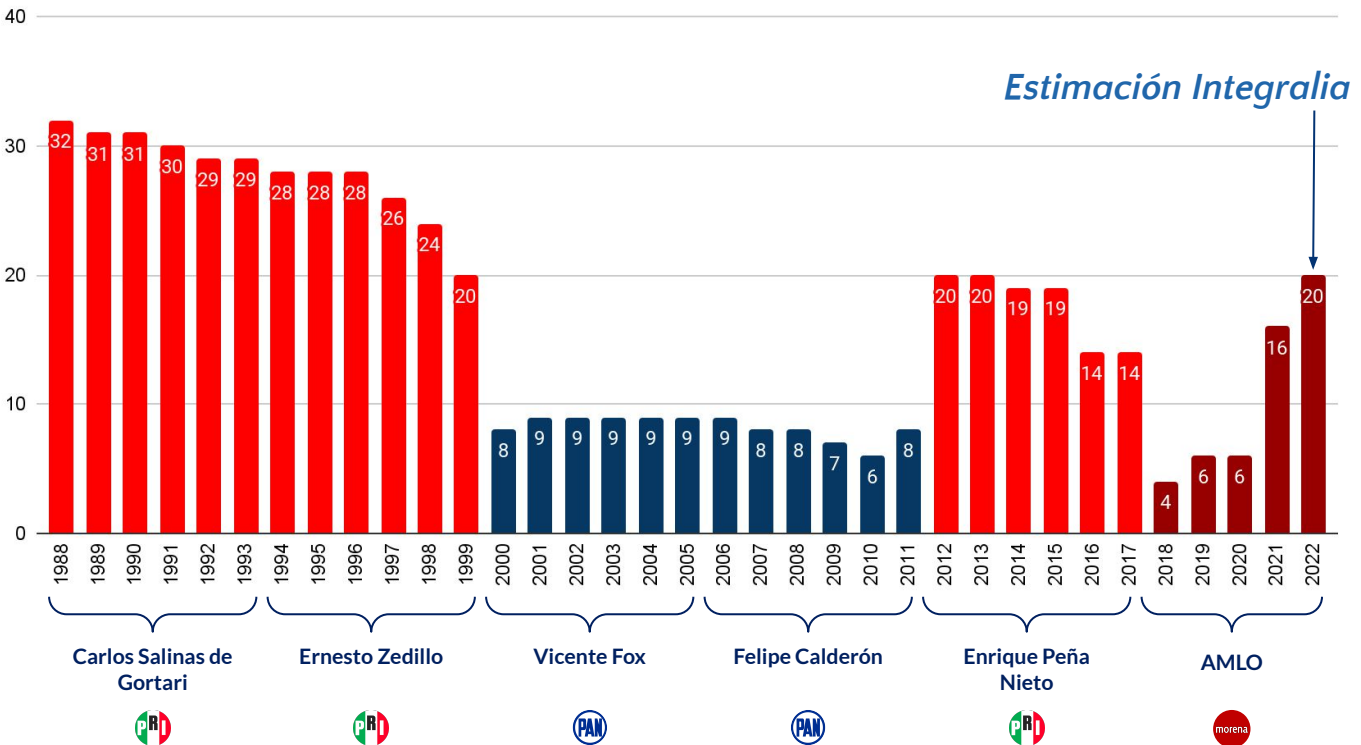
DISTRIBUCIÓN DEL PODER POLÍTICO HOY

ENTIDADES GOBERNADAS POR PARTIDO POLÍTICO



Partido	No. estados
	16
	8
	4
	2
	1
	1

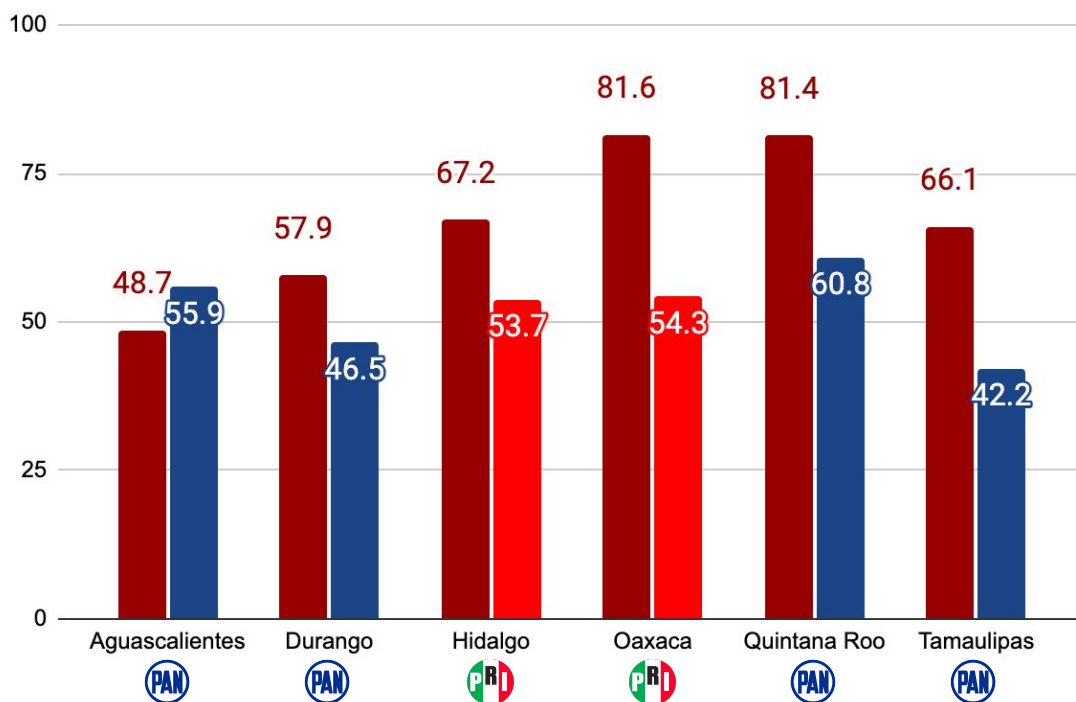
GOBERNADORES DEL PARTIDO DEL PRESIDENTE (1988-2022)



Fuente: elaboración propia con datos de gobiernos estatales.

APROBACIÓN AMLO VS APROBACIÓN GOBERNADORES

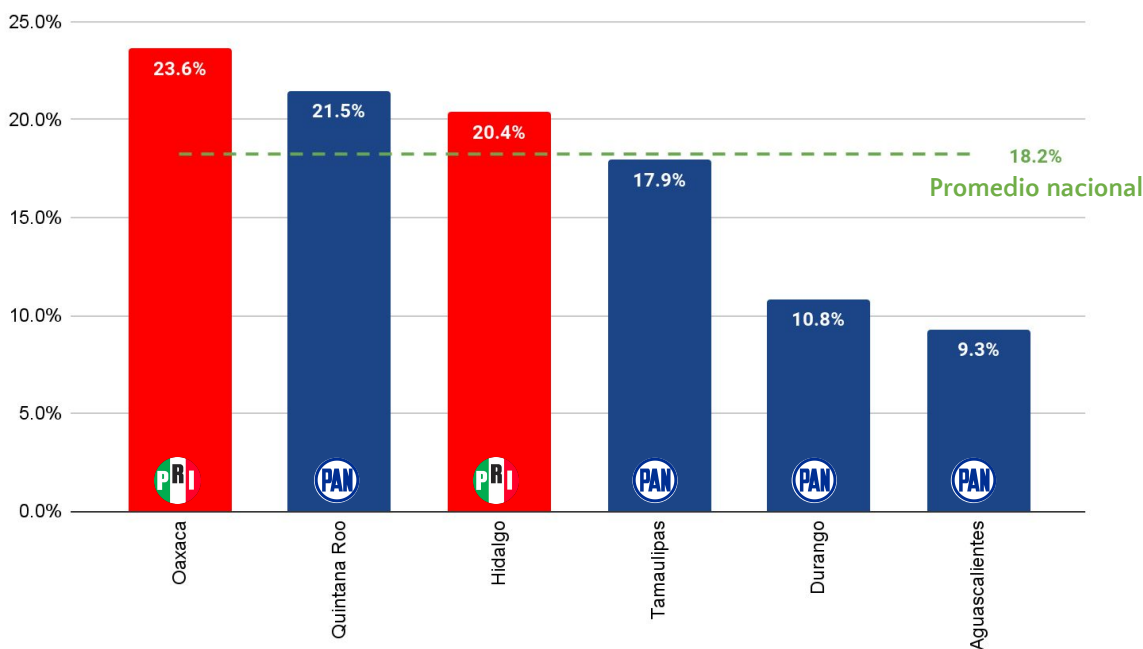
MES DE MARZO



Fuente: elaboración propia con datos de Consulta Mitofsky.

REVOCACIÓN DE MANDATO









































PARTICIPACIÓN POR ENTIDAD Y PARTIDO GOBERNANTE



Fuente: cómputos de la revocación de mandato, INE.

¿QUIÉNES COMPITEN A LA GUBERNATURA?

PRINCIPALES CONTENDIENTES

ENTIDAD	COALICIÓN / PARTIDO	CANDIDATO
Aguascalientes		Nora Ruvalcaba Gámez 
		Teresa Jiménez Esquivel 
		Anayeli Muñoz Moreno 
Durango		Marina Vitela Rodríguez 
		Esteban Villegas Villarreal 
		Patricia Flores Elizondo 
Hidalgo		Julio Ramón Menchaca Salazar 
		Carolina Viggiano Austria 
		Francisco Berganza Escorza 
Oaxaca		Salomón Jara Cruz 
		Alejandro Avilés Álvarez 
		Natividad Díaz Jiménez 
		Dulce Alejandra García Morlán 
Quintana Roo		Mara Lezama Espinosa 
		Laura Fernández Piña 
		Leslie Hendricks Rubio 
		José Luis Pech Vázquez 
Tamaulipas		Américo Villarreal Anaya 
		César Verástegui Ostos 
		Arturo Díez Gutiérrez Navarro 



AGUASCALIENTES

ELECCIÓN A LA GUBERNATURA

1,425,607 habitantes (lugar 27)

1,034,608 votantes registrados (1.1% de la lista nominal nacional)

Fuente: INEGI. Censo de Población y Vivienda 2022; INE, Lista Nominal abril 2022.



Gobernador

Martín Orozco Sandoval

2016-2022



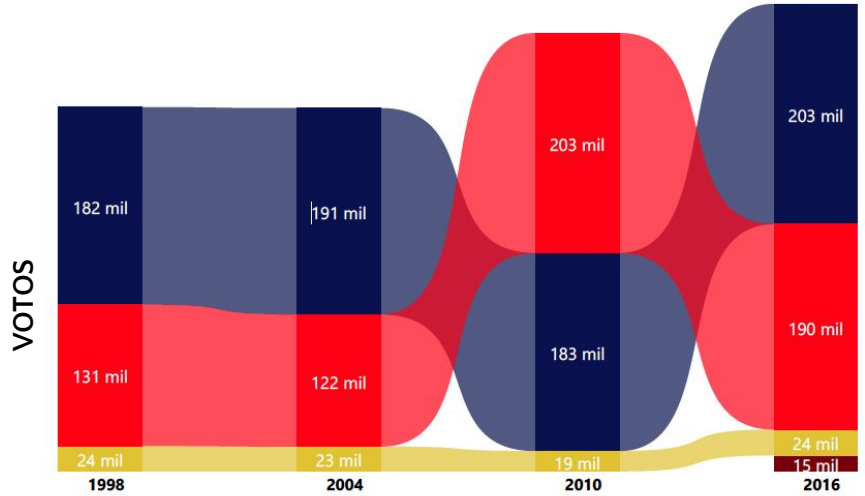
Aprobación: 56%

Fuente: Mitofsky, mar'22.

ELECCIONES A LA GUBERNATURA 1998-2016

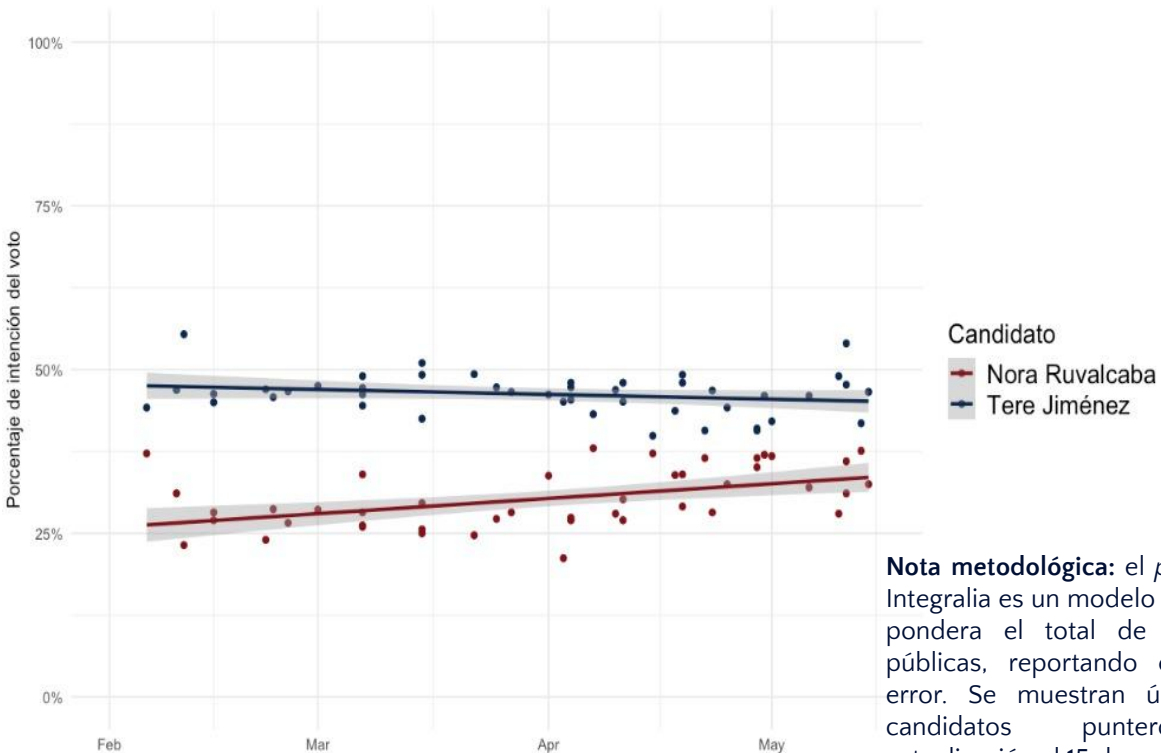
VOTOS POR PARTIDO POLÍTICO

● Morena ● PAN ● PRD ● PRI



Fuente: organismo público local electoral.

POLL OF POLLS





DURANGO

ELECCIÓN A LA GUBERNATURA

1,832,650 habitantes (lugar 25)

1,338,589 votantes registrados (1.4% de la lista nominal nacional)

Fuente: INEGI. Censo de Población y Vivienda 2022; INE, Lista Nominal abril 2022.

ELECCIONES A LA GUBERNATURA 1998-2016 VOTOS POR PARTIDO POLÍTICO



Gobernador

José Rosas Aispuro

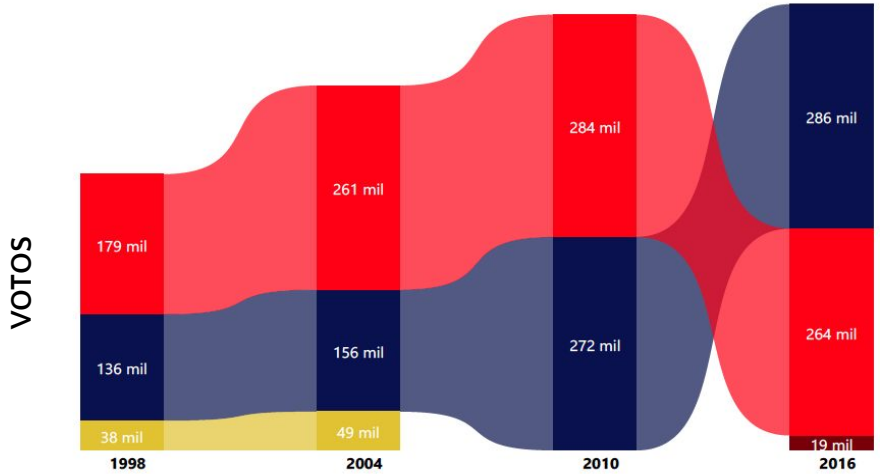
2016-2022



Aprobación: 47%

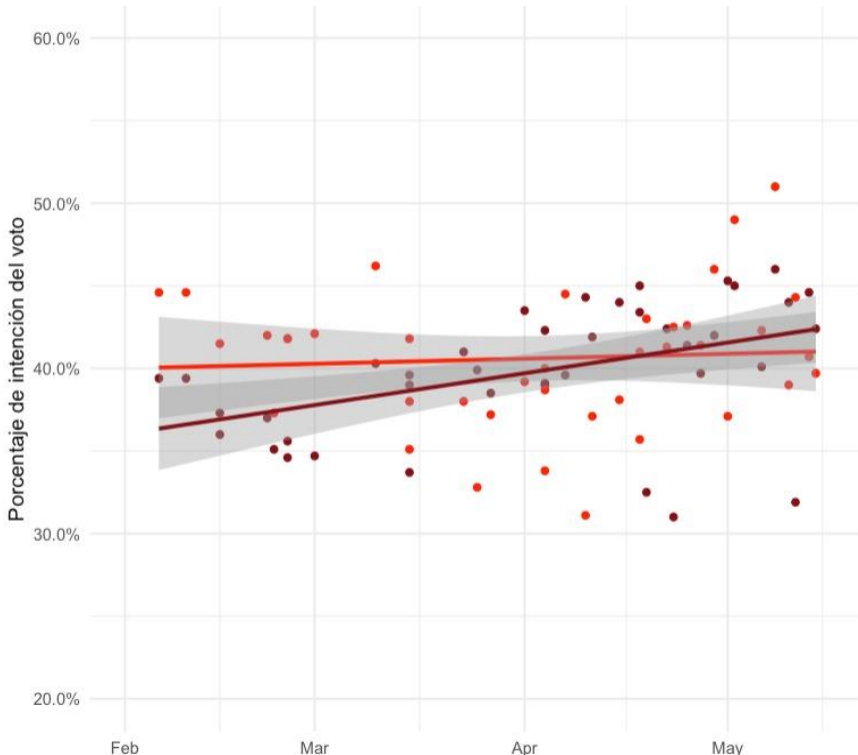
Fuente: Mitofsky, mar'22.

Morena PAN PRD PRI



Fuente: organismo público local electoral.

POLL OF POLLS



Candidato

- Esteban Villegas
- Marina Vitela

Nota metodológica: el *poll of polls* de Integralia es un modelo estadístico que pondera el total de las encuestas públicas, reportando el margen de error. Se muestran únicamente los candidatos punteros. Última actualización al 15 de mayo.



HIDALGO

ELECCIÓN A LA GUBERNATURA

3,082,841 habitantes (lugar 16)

2,256,720 votantes registrados (2.4% de la lista nominal nacional)

Fuente: INEGI. Censo de Población y Vivienda 2022; INE, Lista Nominal abril 2022.



Gobernador

Omar Fayad Meneses

2016-2022



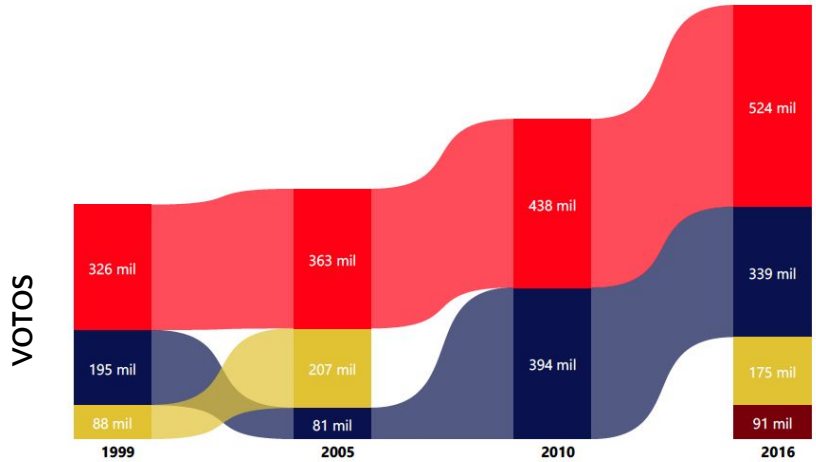
Aprobación: 54%

Fuente: Mitofsky, mar'22.

ELECCIONES A LA GUBERNATURA 1999-2016

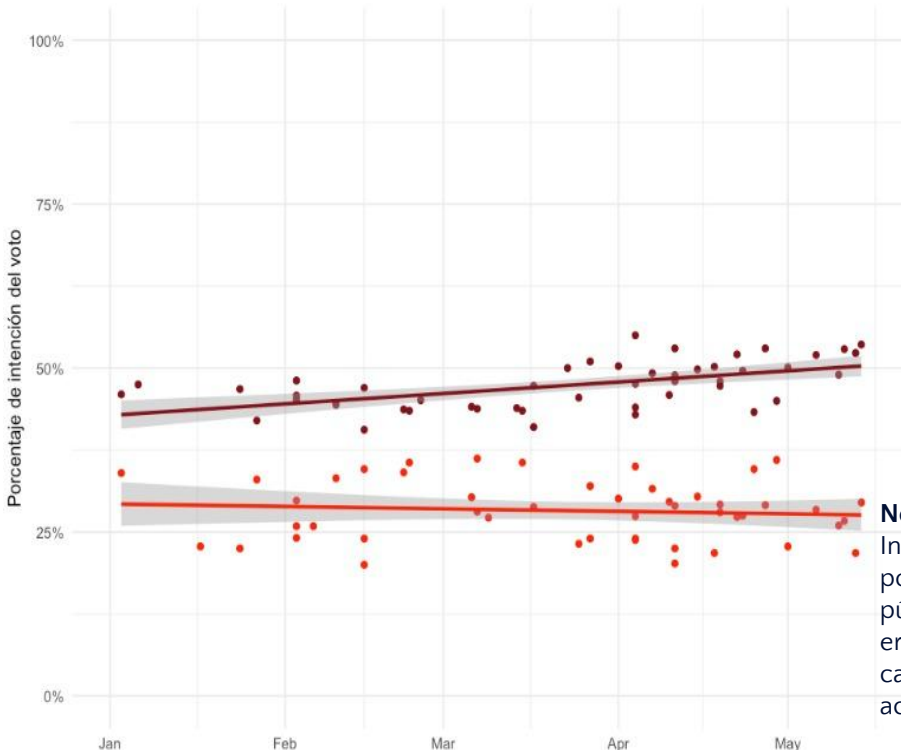
VOTOS POR PARTIDO POLÍTICO

Morena • PAN • PRD • PRI



Fuente: organismo público local electoral.

POLL OF POLLS



Candidato
 Carolina Viggiano
 Julio Menchaca

Nota metodológica: el *poll of polls* de Integralia es un modelo estadístico que pondera el total de las encuestas públicas, reportando el margen de error. Se muestran únicamente los candidatos punteros. Última actualización al 15 de mayo.



OAXACA

ELECCIÓN A LA GUBERNATURA

4,132,148 habitantes (lugar 10)

3,008,790 votantes registrados (3.2% de la lista nominal nacional)

Fuente: INEGI. Censo de Población y Vivienda 2022; INE, Lista Nominal abril 2022.



Gobernador

Alejandro Murat Hinojosa

2016-2022



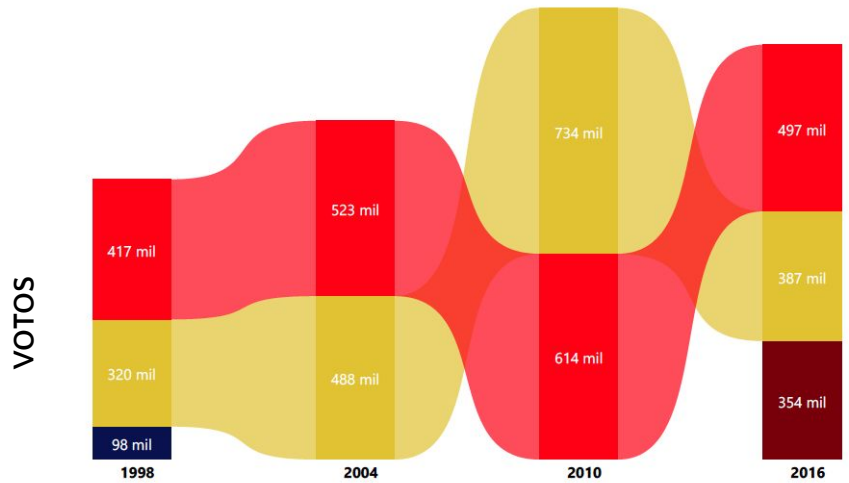
Aprobación: 54%

Fuente: Mitofsky, mar'22.

ELECCIONES A LA GUBERNATURA 1998-2016

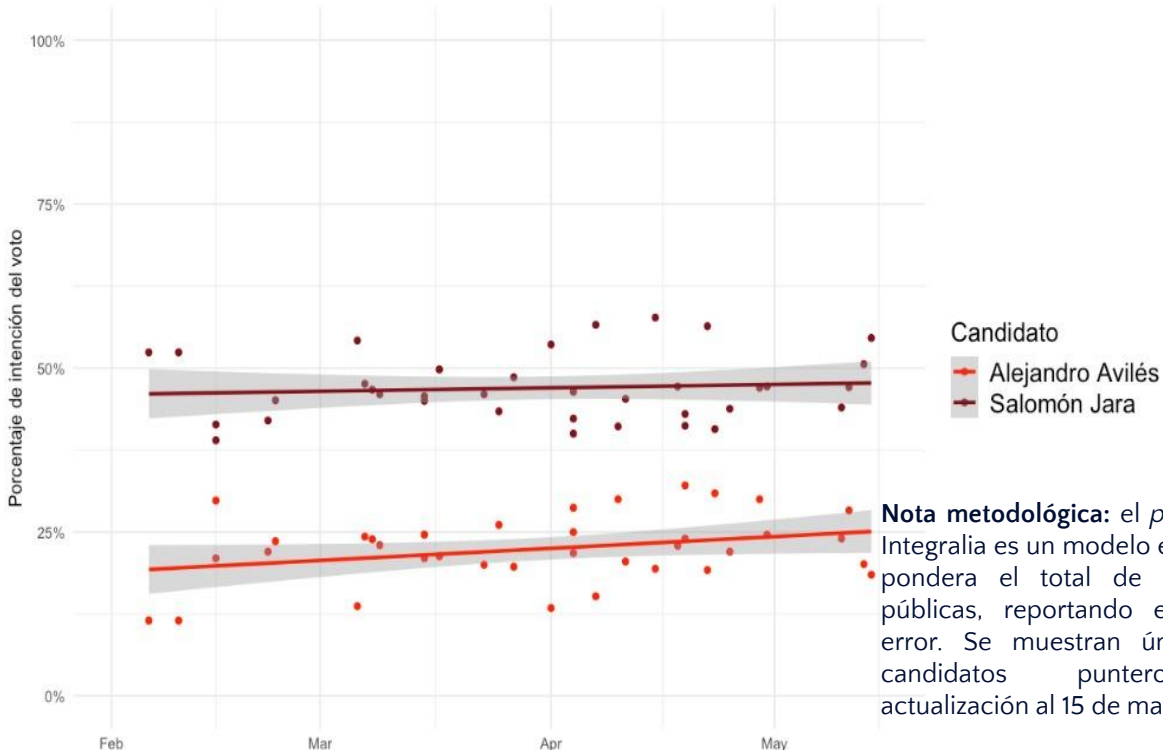
VOTOS POR PARTIDO POLÍTICO

Morena • PAN • PRD • PRI



Fuente: organismo público local electoral.

POLL OF POLLS





QUINTANA ROO

ELECCIÓN A LA GUBERNATURA

1,857,985 habitantes (lugar 24)

1,335,173 votantes registrados (1.4% de la lista nominal nacional)

Fuente: INEGI. Censo de Población y Vivienda 2022; INE, Lista Nominal abril 2022.



Gobernador

Carlos Joaquín González
2016-2022



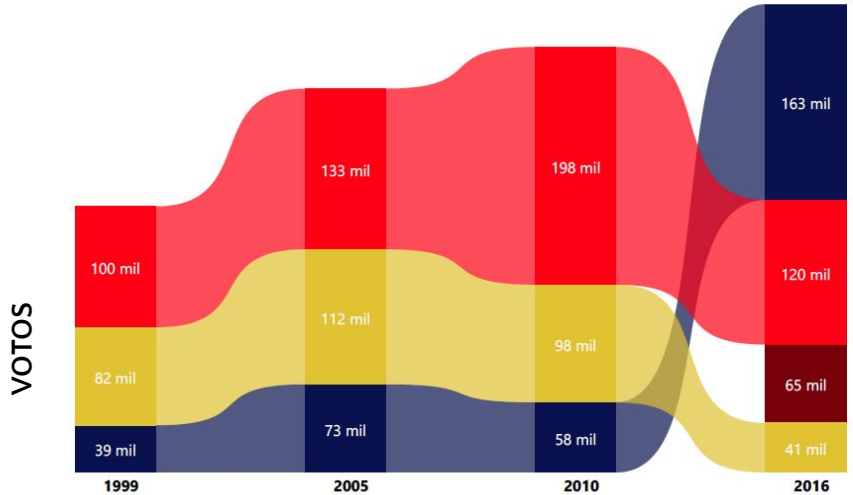
Aprobación: 61%

Fuente: Mitofsky, mar'22.

ELECCIONES A LA GUBERNATURA 1999-2016

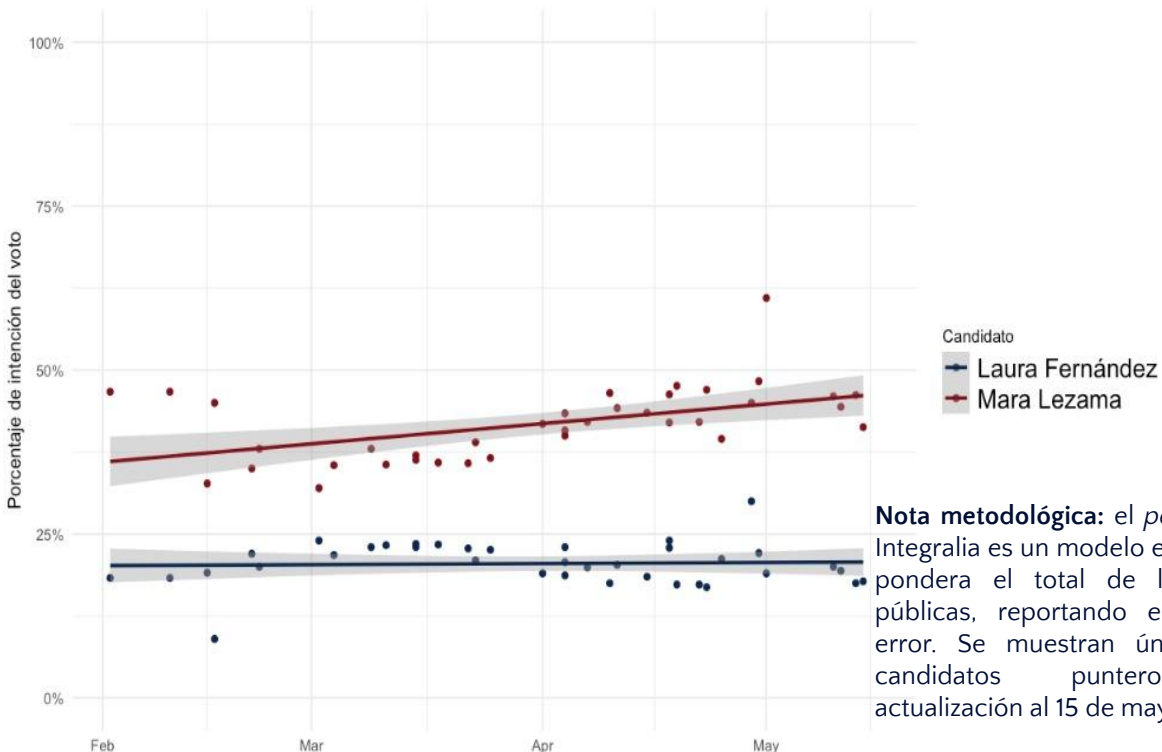
VOTOS POR PARTIDO POLÍTICO

● Morena ● PAN ● PRD ● PRI



Fuente: organismo público local electoral.

POLL OF POLLS



Nota metodológica: el *poll of polls* de Integralia es un modelo estadístico que pondera el total de las encuestas públicas, reportando el margen de error. Se muestran únicamente los candidatos punteros. Última actualización al 15 de mayo.



TAMAULIPAS

ELECCIÓN A LA GUBERNATURA

3,527,735 habitantes (lugar 14)

2,737,311 votantes registrados (2.9% de la lista nominal nacional)

Fuente: INEGI. Censo de Población y Vivienda 2022; INE, Lista Nominal abril 2022.



Gobernador

Francisco García Cabeza de Vaca

2016-2022



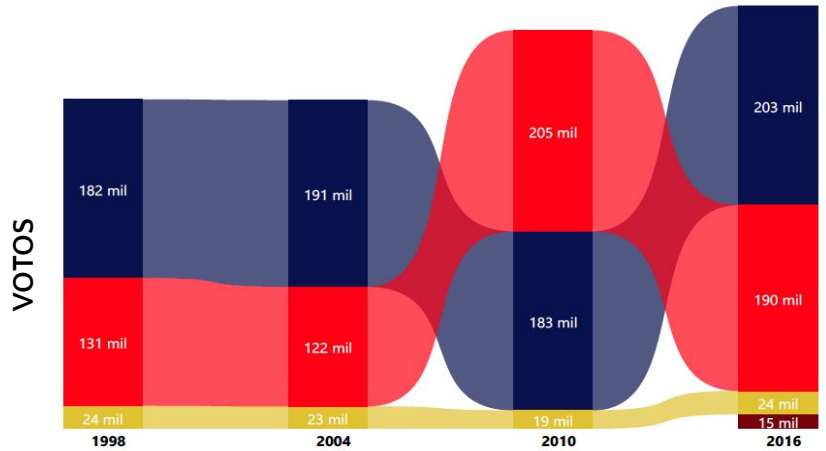
Aprobación: 42%

Fuente: Mitofsky, mar'22.

ELECCIONES A LA GUBERNATURA 1998-2016

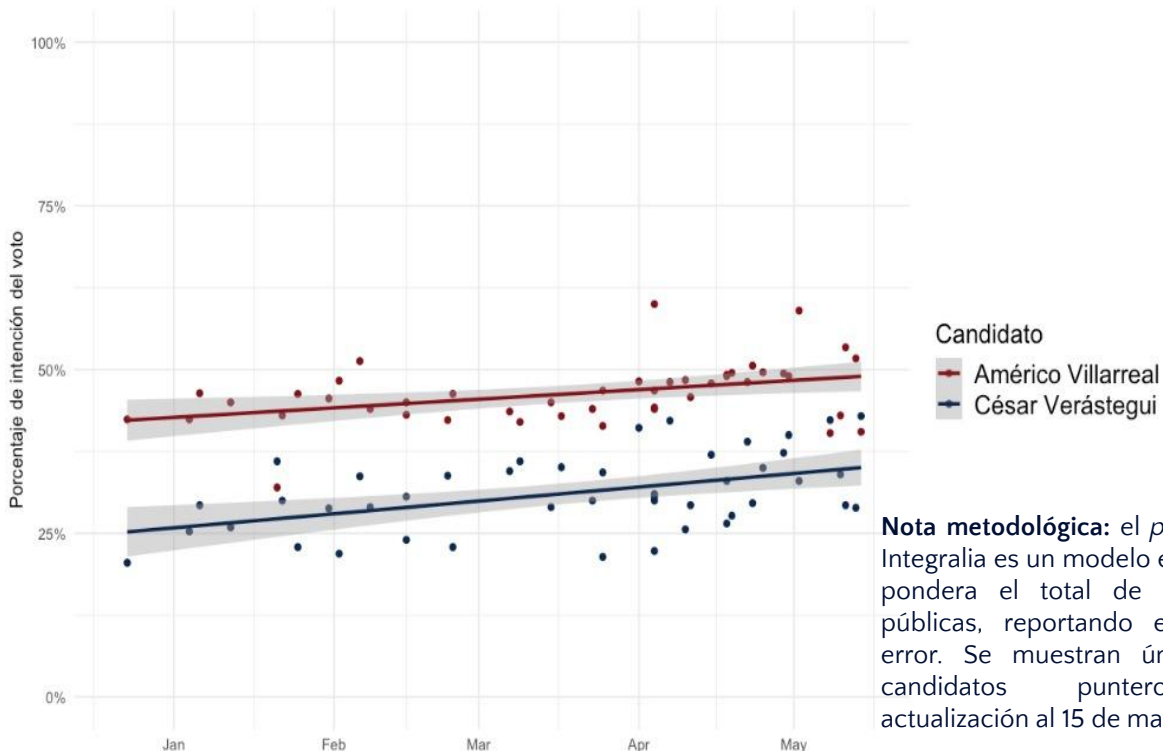
VOTOS POR PARTIDO POLÍTICO

● Morena ● PAN ● PRD ● PRI



Fuente: organismo público local electoral.

POLL OF POLLS



Nota metodológica: el *poll of polls* de Integralia es un modelo estadístico que pondera el total de las encuestas públicas, reportando el margen de error. Se muestran únicamente los candidatos punteros. Última actualización al 15 de mayo.

TENDENCIAS ELECTORALES


ELECCIONES LOCALES 2022

Última actualización: 15 de mayo

Entidad	Candidatos competitivos	Margen	Puntero
 Aguascalientes	María Teresa Jiménez Esquivel (PAN-PRI-PRD) Nora Ruvalcaba Gámez (MOR)	Entre 10% y 20%	 
 Durango	Esteban Villegas Villarreal (PAN-PRI-PRD) Marina Vitela Rodríguez (MOR)	En margen de error	
 Hidalgo	Julio Menchaca Salazar (MOR) Carolina Viggiano Austria (PAN-PRI-PRD)	Entre 10% y 20%	 
 Oaxaca	Salomón Jara Cruz (MOR) Alejandro Avilés Álvarez (PRI)	> 20%	 
 Quintana Roo	Mara Lezama Espinoza (MOR) Laura Lynn Fernández Piña (PAN-PRD)	> 20%	 
 Tamaulipas	Américo Villarreal Anaya (MOR) César Augusto Verástegui Ostos (PAN-PRI-PRD)	Entre 10% y 20%	 

Fuente: elaboración de Integralia con información de encuestas públicas.

CALENDARIO ELECTORAL



Abril - Junio

Junio

Agosto

Octubre-Diciembre

Campaña electoral

3 de abril - 1 de junio

Jornada electoral
5 de junio

Cómputo estatal y declaratoria de validez

Fecha límite para los recursos de inconformidad

Toma de protesta

Aguascalientes: 1 de diciembre.
Durango: 15 de septiembre.
Hidalgo: 5 de septiembre.
Oaxaca: 1 de diciembre.
Quintana Roo: 25 de septiembre.
Tamaulipas: 1 de octubre.



Somos una empresa de consultoría en riesgo político, conflictividad social y planeación estratégica.

Este documento es de difusión pública. Para más información sobre nuestros productos y servicios, contactar a denise.canto@integralia.com.mx

COORDINADORES DEL REPORTE

Luis Carlos Ugalde
Ximena Mata

COLABORADORES

Jacques Coste
Josué Jijón
Mónica Molina

 [@Integralia_Mx](https://twitter.com/Integralia_Mx)

 www.integralia.com.mx

 **(55) 5280 1347**

 Insurgentes Sur 1647-702 Col. San José Insurgentes, 03900 CDMX