

Violencia política en México

Septiembre 2020 – Abril 2021

Entre septiembre de 2020 –inicio del proceso electoral– y el 30 de abril de 2021, Integralia contabilizó **169 incidentes de violencia política** en México, que dejaron **210 víctimas**, de las cuales **143 fueron mortales** y el resto resultaron heridas.¹

143 asesinatos:

- 28** Funcionarios municipales
- 26** Aspirantes a elección popular
- 17** Ex funcionarios
- 14** Funcionarios federales y estatales
- 10** Activistas
- 5** Ex candidatos
- 4** Periodistas
- 4** Líderes partidistas
- 4** Militantes de partidos políticos
- 3** Jueces
- 3** Presidentes municipales
- 25** Otros

Entre marzo y abril, destacaron los asesinatos de:



Analuci Martínez Saldivar

El 1 de marzo, la ex regidora de Cuquío fue asesinada en Zapopan, Jal., mientras conducía.



Carlos Alfredo Sevilla Cuevas

El 10 de marzo, el alcalde con licencia de Casimiro Castillo, Jal., fue secuestrado y asesinado.



Gonzalo Elías Zopiyactle Colohua

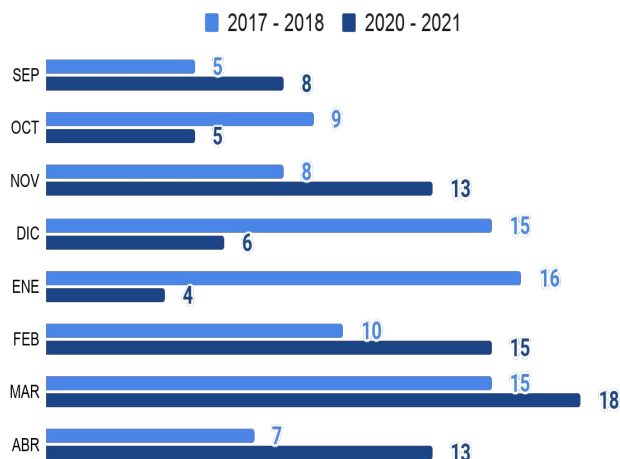
El 2 de abril, el exalcalde y esposo de la candidata a la alcaldía de Mixtla de Altamirano, fue asesinado en Veracruz.



Francisco Gerardo Rocha Chávez

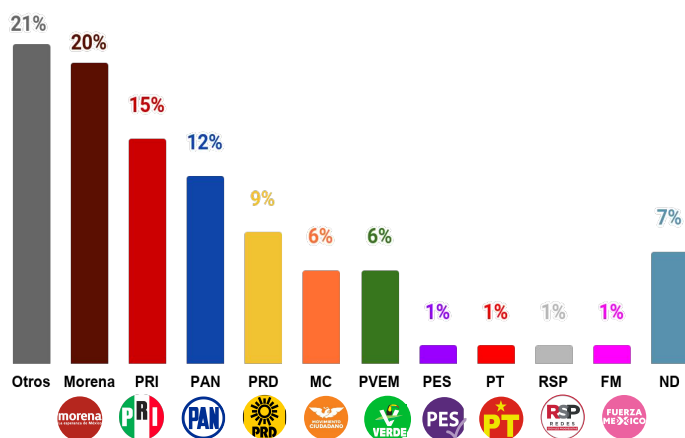
El 24 de abril, el candidato a diputado local fue asesinado en su domicilio en Tamaulipas.

Número de políticos asesinados por mes



Fuente: elaboración propia con datos de *Etelect* para el proceso electoral de 2017-2018 y de Integralia para 2020-2021. Se considera como políticos a representantes electos, miembros de partidos políticos y candidatos a cargos de elección popular.

Porcentaje de políticos asesinados por partido



Otros– representantes de partidos y organizaciones políticas locales o independientes.

ND – no se logró determinar el partido al que pertenecían.

¹ Se contabiliza el número de actos de agresión violenta, secuestro y/o asesinato de cuatro categorías de actores: funcionarios en activo (federales, estatales y municipales); ex funcionarios públicos; candidatos a cargos de elección popular; y periodistas y activistas, a través de una revisión hemerográfica. Además, se incluyen casos históricos que surjan durante la recolección de datos.

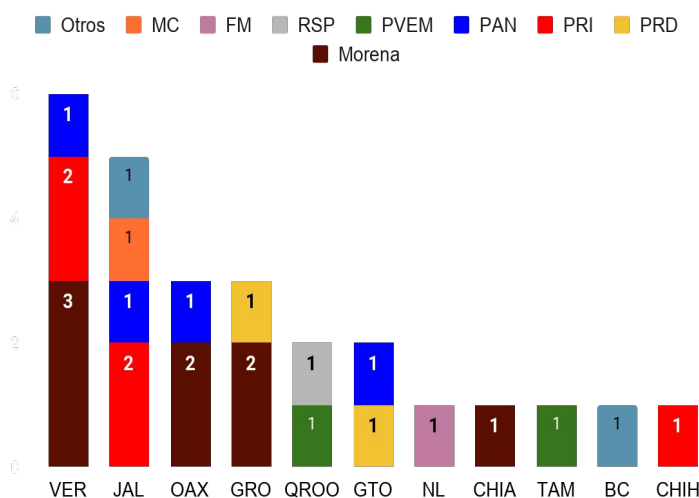
Violencia política en México

Septiembre 2020 – Abril 2021

Algunas causas de la violencia política

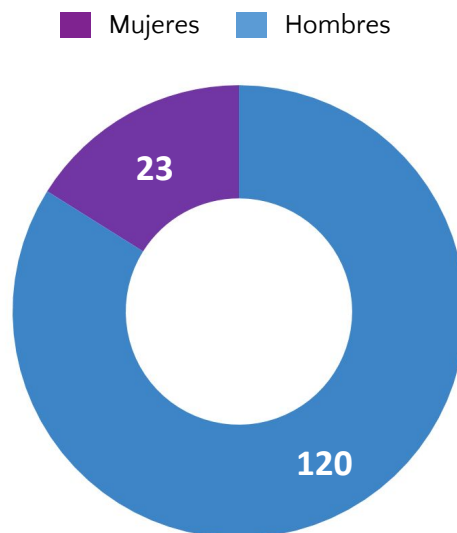
La violencia política se enmarca en el contexto general de violencia homicida e inseguridad que aqueja al país. Buena parte de los incidentes los llevan a cabo miembros del crimen organizado que buscan coludirse o controlar a gobiernos locales para dominar mercados ilícitos (i.e. huachicoleo, tráfico de drogas, extorsión, etc). La violencia política se refuerza por los altos niveles de descoordinación que existen entre agencias de seguridad y niveles de gobierno, que dejan vulnerables a autoridades y actores políticos frente al crimen organizado, así como por los altos niveles de impunidad. Destaca que un alto porcentaje de estos incidentes se ha registrado en municipios de menos de 100 mil habitantes, alejados de los centros urbanos y con poca presencia de fuerzas federales.

Número de aspirantes a cargos de elección popular asesinados por estado y por partido



Otros- representantes de partidos y organizaciones políticas locales o independientes.

Número de víctimas fatales por género



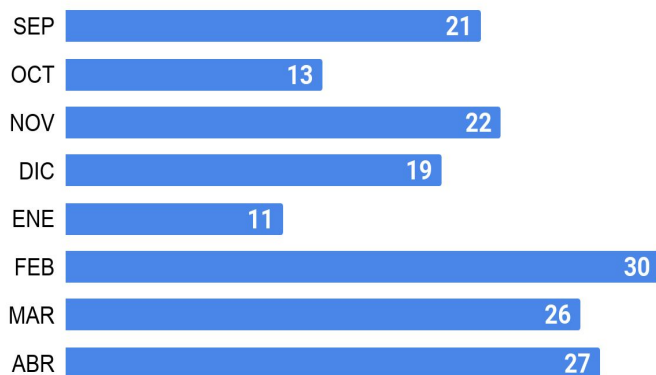
Número de víctimas por estado



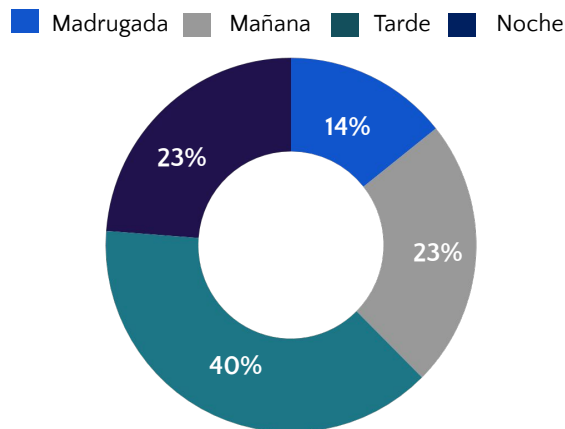
Violencia política en México

Septiembre 2020 – Abril 2021

Número de incidentes de violencia política por mes

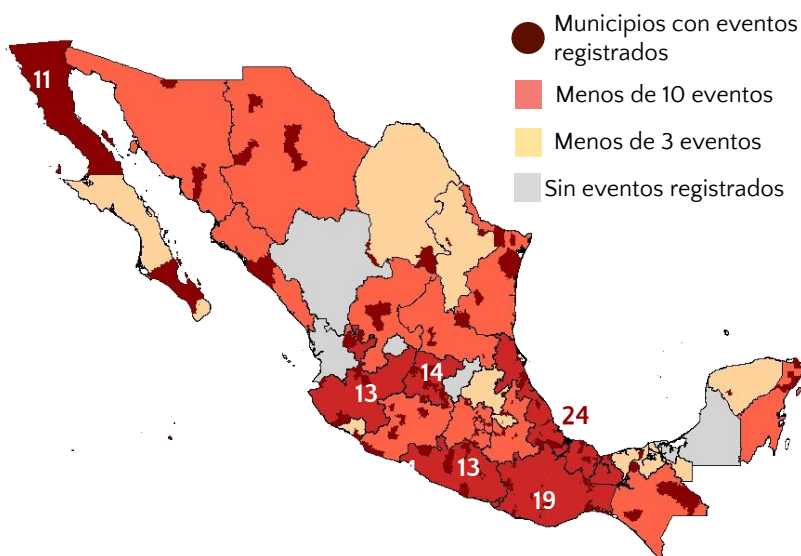


Porcentaje de incidentes de violencia política por sección del día



43.2% de los incidentes de violencia política fueron en contra de funcionarios en activo, 32.6% en contra de militantes y aspirantes a cargos de elección popular, 12.4% en contra de ex funcionarios y 11.8% en contra de activistas y periodistas.

Número de incidentes de violencia política por estado



Municipios con el mayor número de incidentes de violencia política

Municipio	Eventos
Acapulco, Guerrero	4
San Luis Potosí, San Luis Potosí	4
Tijuana, Baja California	4
Tecate, Baja California	3
Ciudad Juárez, Chihuahua	3
Santiago Jamiltepec, Oaxaca	3
Zapopan, Jalisco	3
Apaseo el Alto, Guanajuato	3
Oaxaca de Juárez, Oaxaca	3

Estrategia federal de protección en el contexto electoral

El 4 de marzo, la secretaria de Seguridad y Protección Ciudadana, Rosa Icela Rodríguez, anunció que el gobierno federal ofrecería protección a candidatos amenazados durante el proceso electoral de 2020-2021. Desde entonces, se aclaró que la Guardia Nacional sólo resguardará a aspirantes a gubernaturas y diputaciones federales, mientras que las policías locales estarán a cargo de la protección de candidatos a sindicaturas, regidurías, diputaciones locales y presidencias municipales. Si bien la secretaria Rodríguez ha dicho que ya se ha brindado protección a 117 candidatos, en marzo y abril la estrategia no logró una disminución significativa en el número de asesinatos de actores políticos. Además, no se han anunciado medidas específicas para capacitar a los elementos de las policías locales y de la Guardia Nacional que participarán en estas tareas, ni para reducir los altos niveles de impunidad que imperan en torno a estos fenómenos delictivos.



Somos una empresa de consultoría en riesgo político,
conflictividad social y planeación estratégica.
Para más información sobre nuestros productos y
servicios, por favor escríbenos a
carlos.rubio@integralia.com.mx

COORDINADORES DEL REPORTE

Jazmin Vega

Carlos Rubio

COLABORADORES

Marina Reyes

Daniel Velasco

AGRADECIMIENTO ESPECIAL

Dr. Juan Mario Solís, coordinador de la Maestría en Estudios sobre la
Democracia y Procesos Electorales de la UASLP